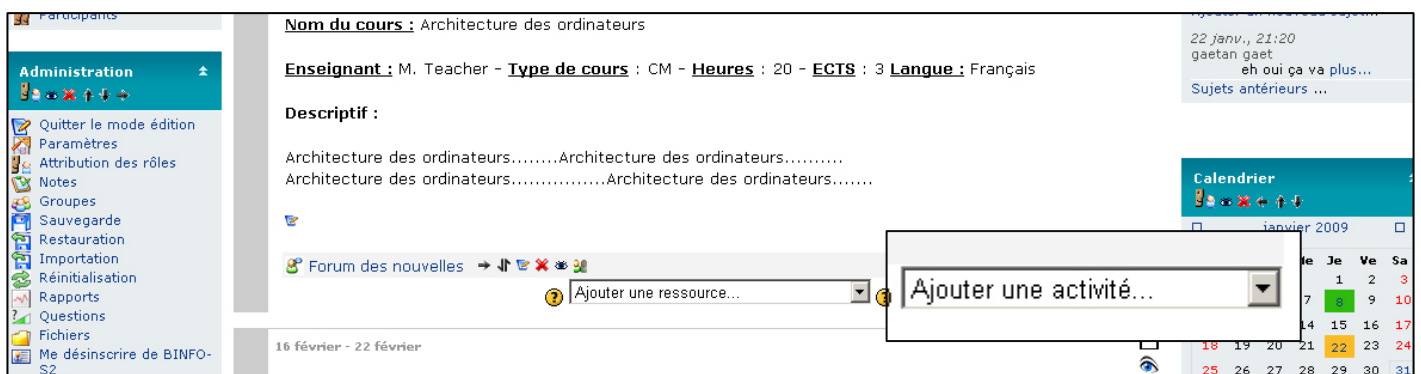




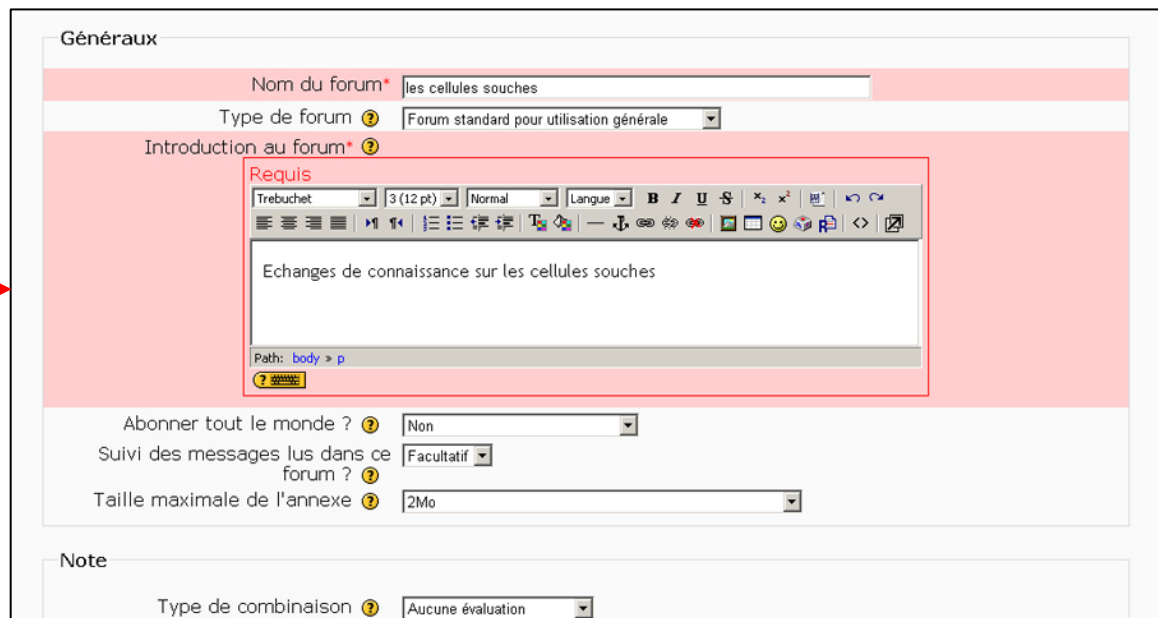
# FICHE N° 5 : GERER UN FORUM DE DISCUSSION

Moodle donne la possibilité **de créer des forums spécifiques à des sujets, on les appelle des forums de discussion ou d'apprentissage**. Ce type de forum est différent du forum des nouvelles qui lui concerne l'ensemble du cours.

**Pour créer un forum de discussion** : vous devez être en mode édition et ajouter une nouvelle activité !



Dans la liste déroulante suivante, choisissez l'activité « Forum » à ajouter à votre cours :



Une page de paramètres propres à cette activité est alors à renseigner : outre les paramètres généraux (titre, description, abonnement automatique ou non, taille de l'annexe), on peut définir des combinaisons de notation, le nombre maximum de message, la durée de blocage, la visibilité par rapport à des groupes...

Une fois le forum de discussion édité, vous constaterez que cette activité est bien ajoutée à la semaine ou à la section depuis laquelle vous avez activé le menu d'ajout d'activités.

Vous constaterez aussi que cette activité en mode édition peut être également déplacée, cachée, éditée, supprimée et rattachée à un groupe (comme tout autre forum).



**Pour éditez un message dans le forum de discussion :**

Il suffit de cliquer sur le nom du forum (ici « les cellules souches ») ce qui affichera la page d'édition : il suffira de cliquer sur le bouton « Ajouter un nouveau sujet de discussion »


Exemple avec la capture d'écran ci-dessous...

Voici la page de paramètres propre à l'édition d'un nouveau sujet de discussion

- un titre
- le contenu du message
- on pourra joindre un fichier annexe
- l'envoyer de suite

## Pour répondre à un message posté :

Il suffit de cliquer sur le nom du sujet de la discussion ou sous la colonne « Réponses » pour accéder aux différents messages et soit les modifier, y répondre, les déplacer ou les supprimer....

Discussion	commencée par	Groupe	Réponses	Dernier message
En milieu aquatique	 prof prof	Groupe Impair	1	toto etudiant sam. 7 févr. 2009, 15:05

Nous voyons ici les deux auteurs différents



**En milieu aquatique**  
par prof prof - samedi 7 février 2009, 14:30  
contenu de message : -----  
[Modifier](#) | [Supprimer](#) | [Répondre](#)

**Re: En milieu aquatique**  
par toto etudiant - samedi 7 février 2009, 15:05  
eau douce ou eau de mer ? 😊  
[Niveau supérieur](#) | [Modifier](#) | [Séparer](#) | [Supprimer](#) | [Répondre](#)

Bien entendu, à chaque modification ou réponse apportée, ceci affiche une page d'édition dans laquelle on peut à chaque fois joindre un fichier.

Pour Information ; voici la vue d'un cours comportant un forum de discussion dont une réponse a été apportée :



Moodle-Test  Vue d'ensemble de mes cours

**Calendrier**  février 2009

Di	Lu	Ma	Me	Je	Ve	Sa
1	2	3	4	5	6	7
8	9	10	11	12	13	14
15	16	17	18	19	20	21
22	23	24	25	26	27	28

**Biologie Moléculaire**  
Forum: les cellules souches  
1 messages depuis la dernière connexion

**Architecture des ordinateurs**

Ainsi, lors d'une nouvelle connexion au système, un professeur voit de suite si des réponses ont été postées par ses étudiants dans un cours où il aura créé un forum de discussion...